

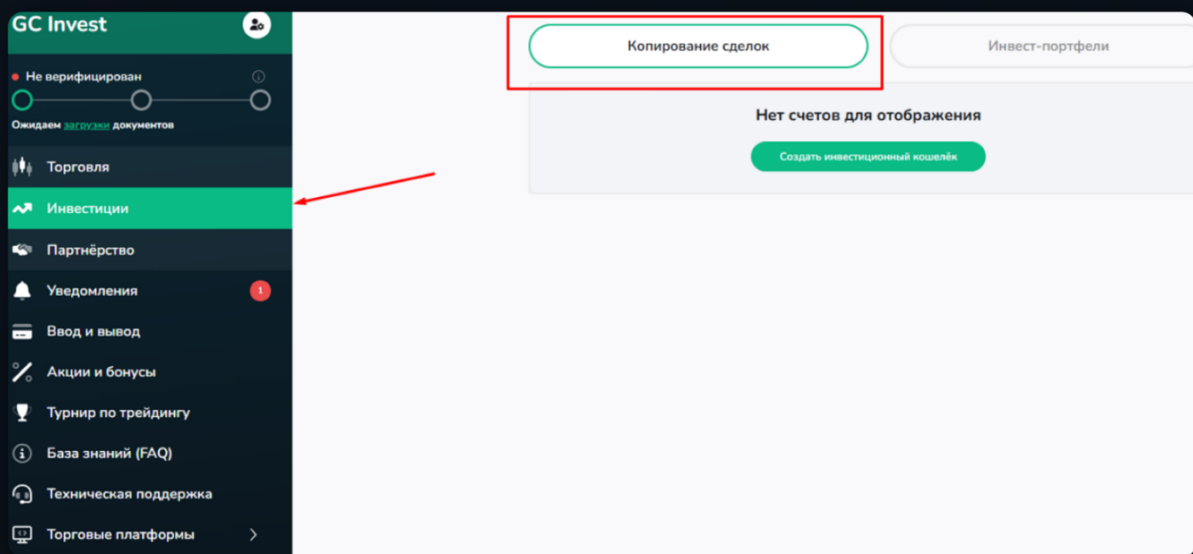


Руководство инвестора по сервису копирования сделок

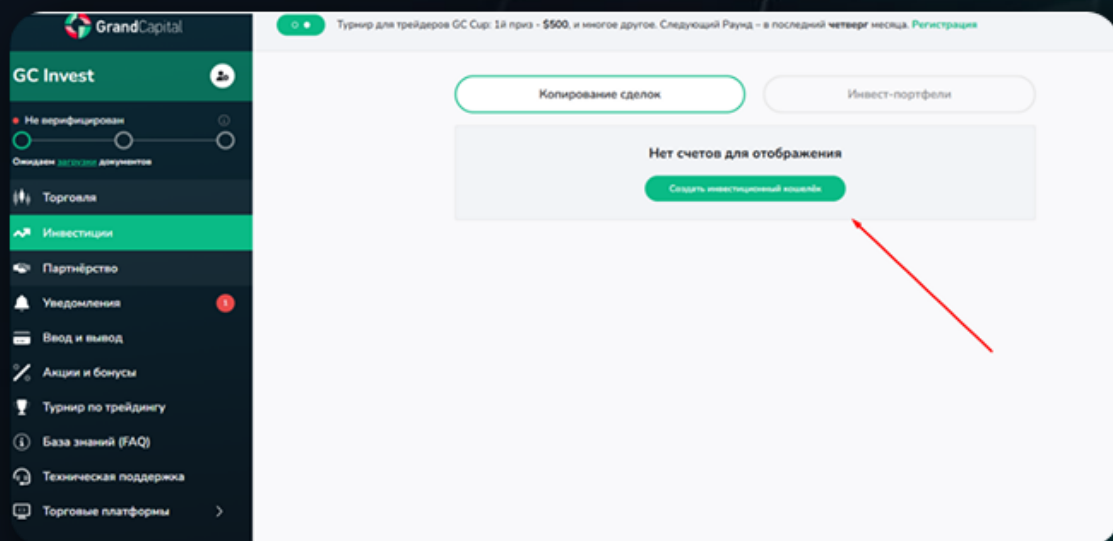
Copytrading — сервис автоматического копирования сделок. Для инвесторов это источник пассивного дохода, а для управляющих — дополнительный заработок сверх их собственной прибыли от трейдинга. Сервис прост и понятен: управляющие создают торговые стратегии, инвесторы выбирают понравившиеся и инвестируют в них. Copytrading автоматически копирует сделки управляющего, за что он в качестве вознаграждения получает процент от дохода, заработанного для инвестора.

Как инвестору начать инвестировать

Перейдите в **Личный кабинет**, откройте вкладку **Инвестиции**, раздел **Копирование сделок**:



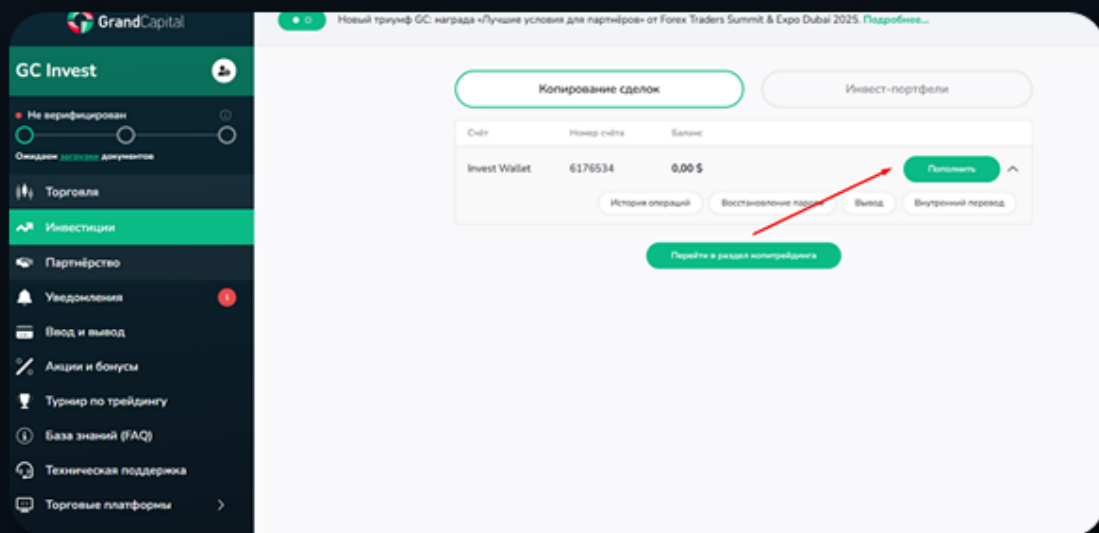
Затем нажмите кнопку **Создать инвестиционный кошелек**:



Кошелёк (счёт Invest Wallet) даёт вам возможность работать в сервисе GC Invest и как инвестору, и как управляющему. Через кошелёк Invest Wallet проводятся все балансовые операции: пополнение и вывод средств, инвестирование и реинвестирование в торговые стратегии, переводы между инвестиционными и торговыми счетами и т.д.

Как пополнить свой кошелёк

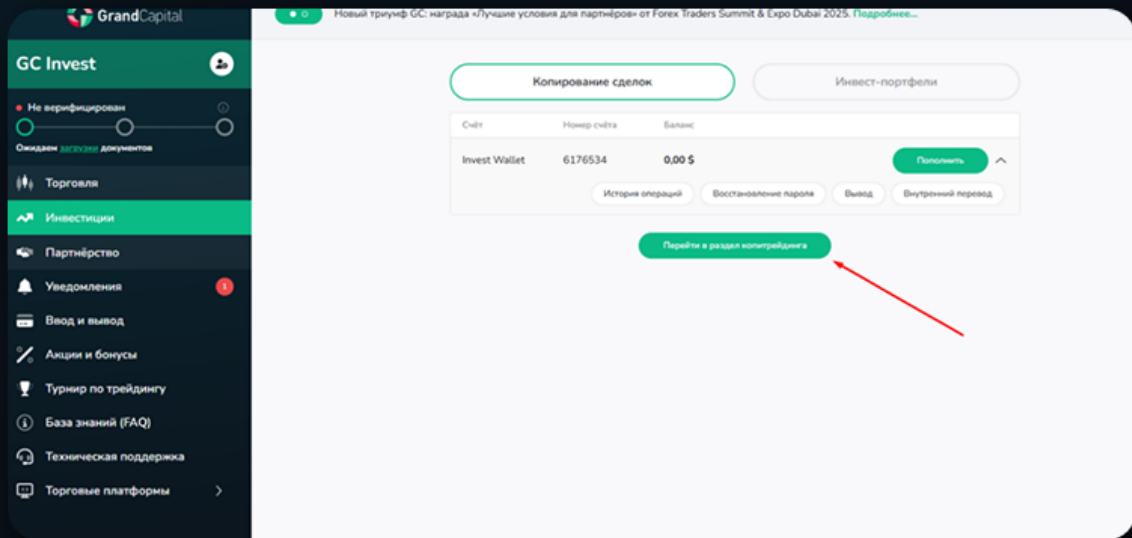
Нажмите на кнопку **Пополнить** и воспользуйтесь любым удобным для вас способом пополнения из предложенных. Минимальная сумма пополнения для работы с сервисом – 100 USD:



[В этой статье](#) можно подробнее ознакомиться с доступными способами пополнения счёта.

Перейдите в раздел копитрейдинга

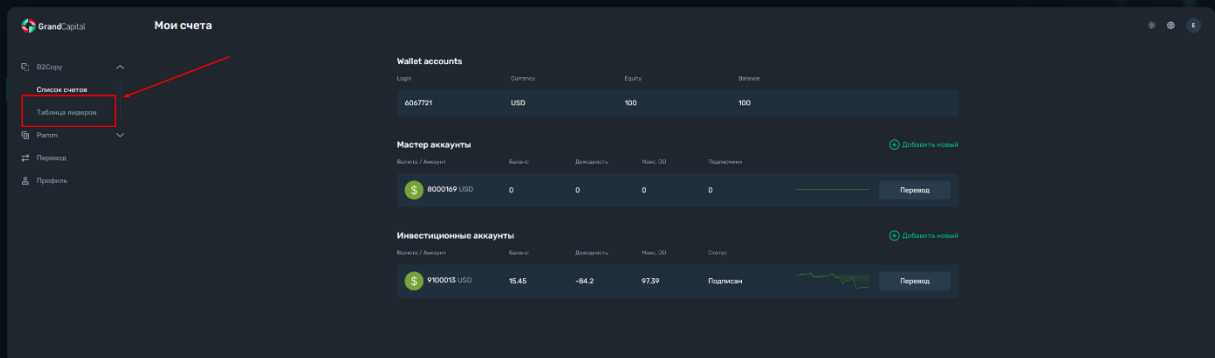
Чтобы перейти в раздел копитрейдинга, нажмите на кнопку **Перейти в раздел копитрейдинга**, появившуюся под кошельком после его создания:



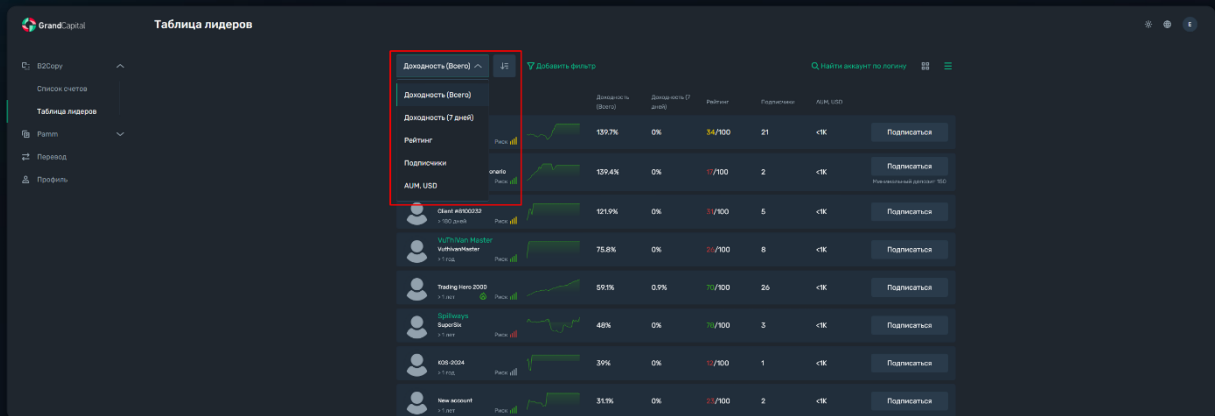
На главной странице будут отображаться все ваши счета, относящиеся к сервису, а также информация о вашем кошельке Invest Wallet.

Вкладка «Таблица лидеров» и выбор стратегии

Таблица лидеров находится в следующей вкладке:

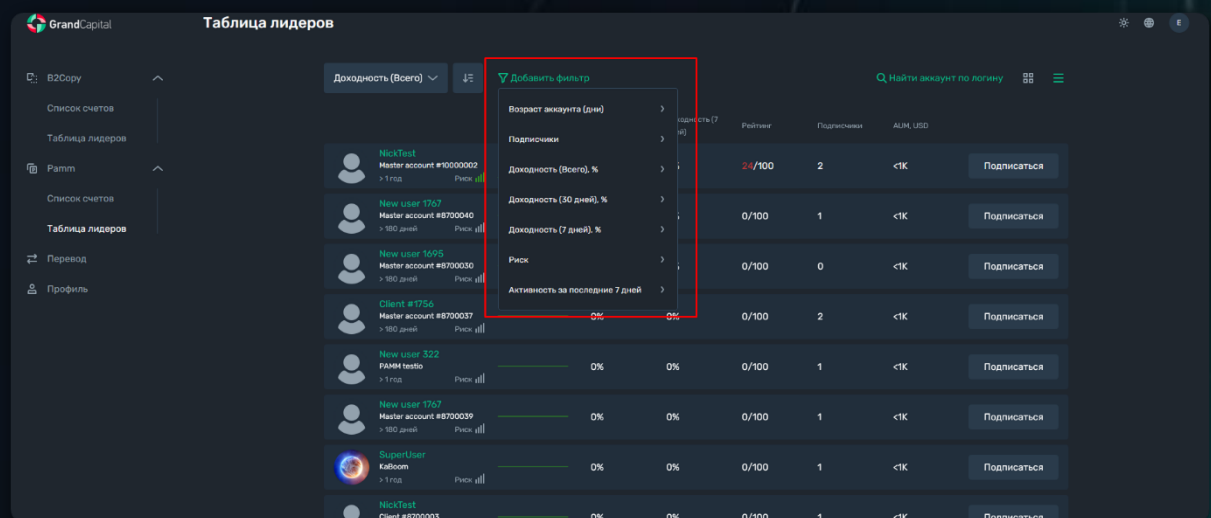


Здесь вы можете видеть все стратегии, доступные для инвестирования. Воспользуйтесь функцией фильтров, чтобы отсортировать стратегии по наиболее интересному для вас показателю: Доходность (общая прибыль), Подписчики (количество инвесторов), Рейтинг, AUM USD (объем средств).



Вы также можете воспользоваться настройками **Фильтров**, чтобы отобразить стратегии только с интересными для вас значениями таких показателей, как:

- **Возраст аккаунта (дни)** — сколько существует стратегия;
- **Подписчики** — количество инвесторов, копирующих сделки трейдера;
- **Доходность (Всего), %** — общий показатель доходности стратегии за всё время;
- **Доходность (30 дней), %** — доходность за последний месяц;
- **Доходность (7 дней), %** — доходность за последнюю неделю;
- **Риск** — уровень риска стратегии;
- **Активность за последние 7 дней** — насколько активно управляющий совершал сделки.



Нажав на имя стратегии, вы можете перейти в профиль стратегии и увидеть более подробную информацию о ней, в том числе в графическом виде.

В профиле стратегии вы можете просмотреть:

- Ежемесячную доходность с разбивкой по годам;
- Количество подписчиков, AUM и ключевые показатели прибыли/убытка;
- Комиссии управляющего;
- Коэффициент прибыли (соотношение общей прибыли и убытков);
- Используемые торговые инструменты и их распределение;
- Торговую статистику: количество сделок, среднее число сделок в неделю, среднее время сделки, последовательные прибыли/убытки, а также соотношение прибыльных и убыточных сделок.



Выбор стратегии

На что мы советуем обращать внимание при выборе стратегии и почему:

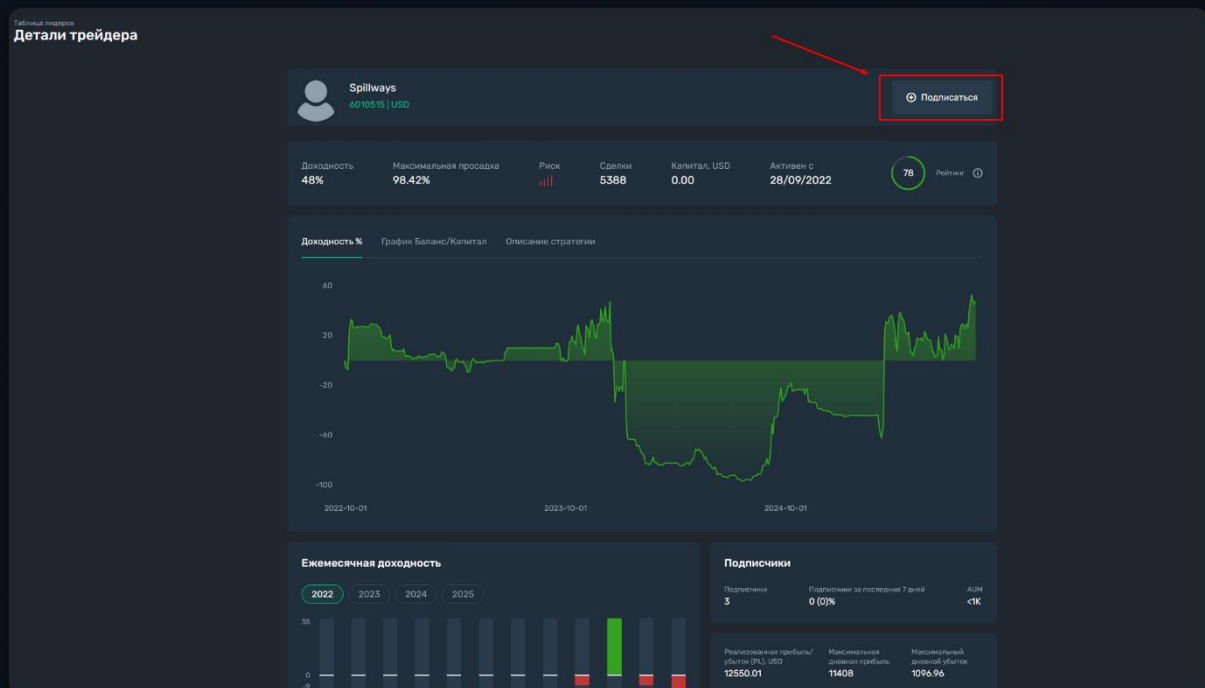
- **Возраст стратегии:** чем он больше, тем стратегия более надёжна и стабильна;
- **Месячная доходность:** если ежемесячная прибыльность стратегии высока, то она потенциально способна принести большой доход инвестору. В то же самое время такие стратегии, как правило, более рискованны. Стабильный и небольшой доход в долгосрочной перспективе может быть более привлекателен, чем высокая доходность в короткий период;

• **Баланс и Средства:** этот показатель укажет вам, с каким объёмом средств в данной стратегии работает управляющий. Высокий показатель баланса свидетельствует, что управляющий серьёзно подходит к своему делу и инвесторам от него можно ожидать более высоких результатов. Показатель Средства отображает текущее состояние счёта с учётом открытых позиций. Если Средства значительно меньше, чем Баланс, значит управляющий сейчас находится в просадке по текущим позициям и, вероятно, будет торговать не так активно, поскольку его возможности при таких обстоятельствах существенно ограничены;

• **Размер комиссии** и частота её списания: также очень полезный показатель, на который советуем обратить внимание в профиле стратегии. Это тот процент от вашей прибыли, который уходит управляющему в конце каждого торгового периода, установленного управляющим (ежедневно, еженедельно или ежемесячно). Обратите внимание на то, что управляющий может установить разные значения комиссии для инвесторов с разным размером инвестиций.

Как инвестировать в стратегию

После того как вы определитесь с выбором, нажмите на кнопку «Подписаться» в профиле стратегии.



- Если у вас ещё нет инвестиционного счёта, вам будет предложено создать его на этом этапе. В этом случае выбирать платформу не требуется – система автоматически создаст счёт.
- Укажите параметры счёта:
- **Валюта** (по умолчанию USD),

- **Кредитное плечо** (например, 500).
- В разделе **На мастер аккаунт** будет показана информация о выбранной стратегии (название, доходность, валюта).
- Ознакомьтесь с условиями комиссии управляющего.
- Поставьте галочку в чек-боксе, подтверждающем согласие с условиями использования услуги копирования сделок (подробности можно найти на сайте в разделе «Документы и соглашения»).
- Нажмите кнопку **Подписаться**, чтобы завершить процесс и активировать подписку.

Создать новую подписку ✕

Доступно Создать новый


Платформа

Copy Investment Account

Валюта Кредитное плечо

USD 500

На мастер аккаунт

Spillways
USD 

Комиссии

Комиссия за рез... ⓘ **50%** **Еженедельно**
% от чистой прибыли

Отметив этот пункт, вы подтверждаете согласие с условиями использования услуги копирования сделок

Отменить Подписаться

Подписаться на стратегию

Следующий шаг – пополнение инвестиционного счёта с кошелька **Invest Wallet**.
Нажмите на кнопку «Пополнить счёт».

Всё, что нужно сделать – ввести сумму, которую вы хотите перевести с кошелька Invest Wallet на ваш инвестиционный счёт. Таким образом вы определяете размер инвестиции. После ввода суммы нажмите кнопку **«Пополнить»**. Средства сразу будут переведены на инвестиционный счёт, и следующая сделка управляющего будет скопирована.

Обратите внимание: каждый управляющий может устанавливать минимальную сумму, с которой можно подключиться к его счёту.


Подписаться

Баланс вашего аккаунта меньше минимального депозита, установленного для этого мастер аккаунта.

Пожалуйста, внесите на ваш аккаунт минимум 2000.

Требование минимального депозита USD

Депозит от

 USD ID: 6176534 0

Should be greater or equal than 2000

Сумма депозита

Should be less or equal than 0

[Отменить](#) [Подписаться](#)

Для того чтобы ознакомиться со своими подключенными счетами, перейдите во вкладку **«Список счетов»** и выберите ваш инвестиционный аккаунт.


Мои счета

- История
- Список счетов**
- Таблица лидеров
- Репит
- Перевод
- Профиль



Wallet accounts

Login	Currency	Equity	Balance
6057721	USD	100	100

Мастер аккаунты

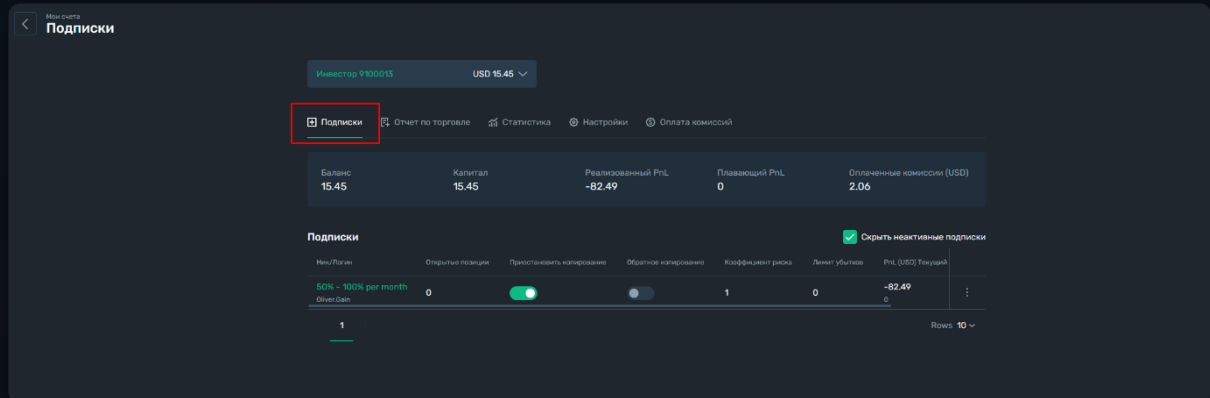
Репит / Аккаунт	Баланс	Доходность	Мин. деп.	Подписчики	Добавить новый
 8000169 (USD)	0	0	0	0	Перевод

Инвестиционные аккаунты

Репит / Аккаунт	Баланс	Доходность	Мин. деп.	Статус	Добавить новый
 9100015 (USD)	15.45	-84.2	97.39	Получены	Перевод
 9101025 (USD)	0	0	0	Открыт	Перевод

Вкладка Подписки

В этой вкладке отображены основные настройки инвестиции, происходит управление рисками, отключение от управляющего, возобновление инвестирования, а также доступна информация об открытых позициях.



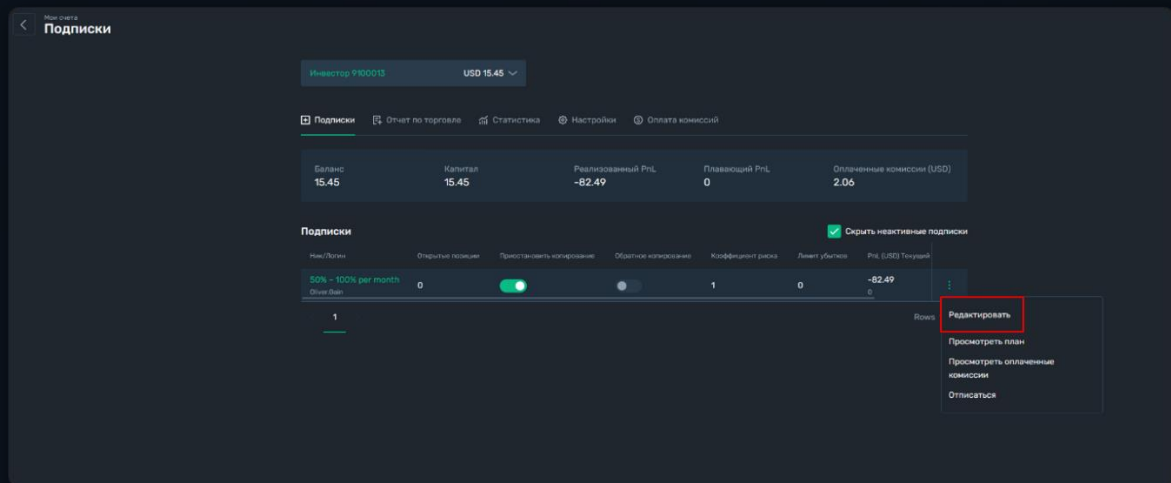
Коэффициент риска

При копировании сделок со счёта управляющего, на объём, с которым сделка будет скопирована, влияют несколько факторов: объём сделки управляющего, коэффициент копирования и коэффициент риска. Объём изначальной сделки задаётся управляющим. Коэффициент копирования вычисляется автоматически исходя из соотношения количества средств на счёте инвестиции к количеству средств на счёте управляющего (**Коэффициент копирования = Средства инвестора / Средства управляющего**). Коэффициент риска вы можете задать самостоятельно по вашему усмотрению. Значение, заданное по умолчанию - 1. При значении по умолчанию риски инвестора равны рискам управляющего. Увеличив это значение, вы повысите риски по сравнению с рисками управляющего икратно увеличите как потенциальную прибыль, так и потенциальные убытки. Это может быть полезно, если, по вашему мнению, управляющий торгует слишком осторожно или слишком маленькими объёмами. Уменьшив значение коэффициента риска, вы уменьшите ваши риски по сравнению с рисками управляющего, а вместе с ними потенциальные убытки и потенциальную прибыль. Это может быть полезно при инвестировании в агрессивные стратегии с высокой доходностью за короткий промежуток времени.

Расчёт объёма сделки при копировании рассчитывается по формуле: **Объём сделки инвестора = Объём сделки управляющего x Коэффициент копирования x Коэффициент риска.**

Лимит потерь

Задав лимит потерь для вашей инвестиции, вы можете ограничить максимальный возможный убыток. Как только общий убыток инвестиции с учётом открытых позиций достигнет заданного значения, произойдёт автоматическое отключение от управляющего с закрытием всех открытых сделок по текущим ценам. Эта функция позволяет не потерять больше средств, чем вы готовы. Обращаем ваше внимание на то, что не стоит задавать слишком низкие значения минимальных потерь, поскольку в этом случае при незначительной просадке управляющего, которая со временем может превратиться в прибыль, вы будете отключены от управляющего с убытком по инвестиции. При задании лимита потерь, рекомендуем обращать внимание на максимальную просадку управляющего и график истории соотношения Баланса к Средствам



Мои счета
Подписки

Инвестиция: F100013 USD 15.45

Подписки | Отчет по торговле | Статистика | Настройки | Оплата комиссий

Баланс	Капитал	Реализованный PnL	Плавающий PnL	Оплаченные комиссии (USD)
15.45	15.45	-82.49	0	2.06

Подписки Скрыть неактивные подписки

Имя/План	Открытые позиции	Проставить копирование	Объемное копирование	Коэффициент риска	Лимит убытка	PnL (USD) Текущий
50% - 100% per month Оплат. план	0	<input checked="" type="checkbox"/>	<input type="checkbox"/>	1	0	-82.49 0

1

Имя

- Редактировать
- Просмотреть план
- Просмотреть оплаченные комиссии
- Отписаться

Редактировать подписку



Логин: 6051134

Коэффициент риска

Лимит убытков

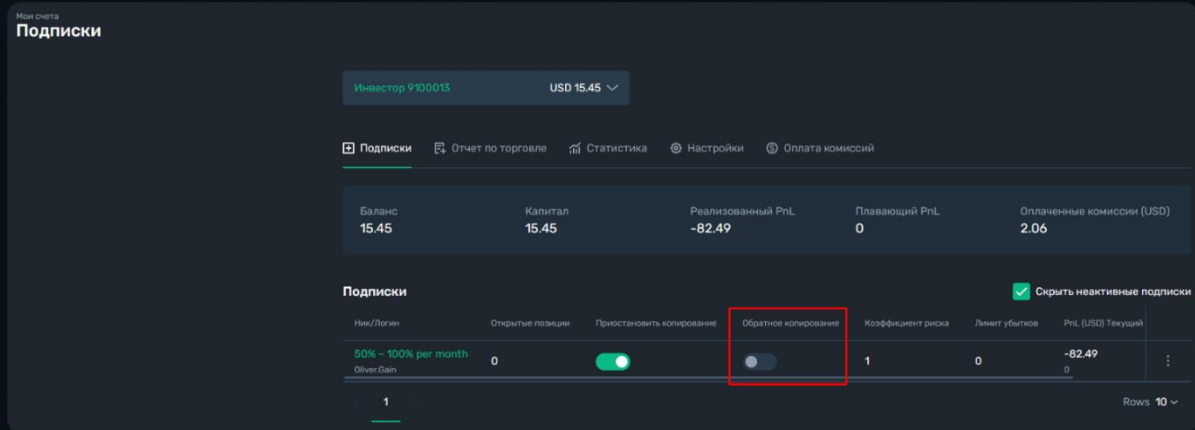
Отменить

Сохранить

Тип копирования

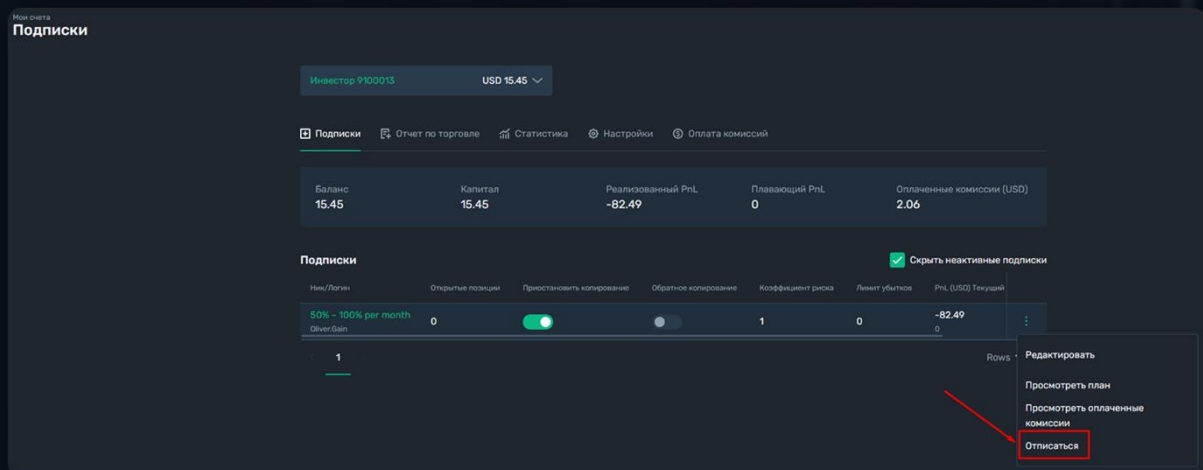
В сервисе GC Invest есть два типа копирования: **Обычное** и **Обратное**. При обычном копировании сделки открываются также, как у управляющего. При **обратном** копировании сделки управляющего будут копироваться на ваш инвестиционный счёт с противоположным направлением: если управляющий открывает сделку на продажу, на вашем счёте будет открыта сделка на покупку по тому же инструменту и в тот же момент. Эту интересную

возможность можно использовать, когда прибыльная ранее стратегия стала показывать негативные результаты или для инвестирования в убыточные и потенциально убыточные стратегии. Изменить тип копирования вы можете [здесь](#).



Отключение от управляющего

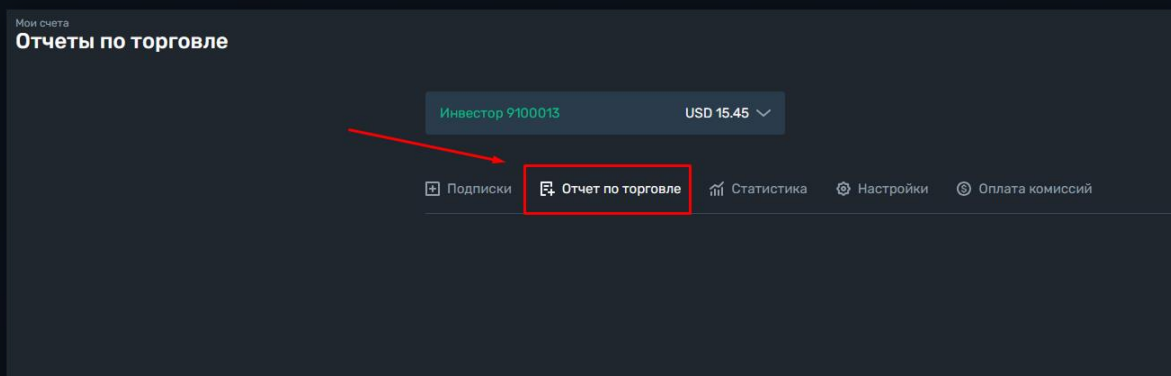
Для отключения от управляющего и завершения инвестиции вручную, достаточно нажать кнопку **Отписаться** в меню подписки и подтвердить своё намерение:



При отключении от управляющего все открытые позиции (при наличии) закрываются по текущим ценам, происходит расчёт, и выплата вознаграждения управляющего и сделки перестают копироваться. Средства остаются на инвестиционном счёте, и вы сможете подключиться к другому управляющему с этим счётом или же вывести деньги на кошелек Invest Wallet. Если на счёте есть открытые позиции и вы отключаетесь от управляющего в выходные, позиции будут закрыты в понедельник по первой поступившей котировке.

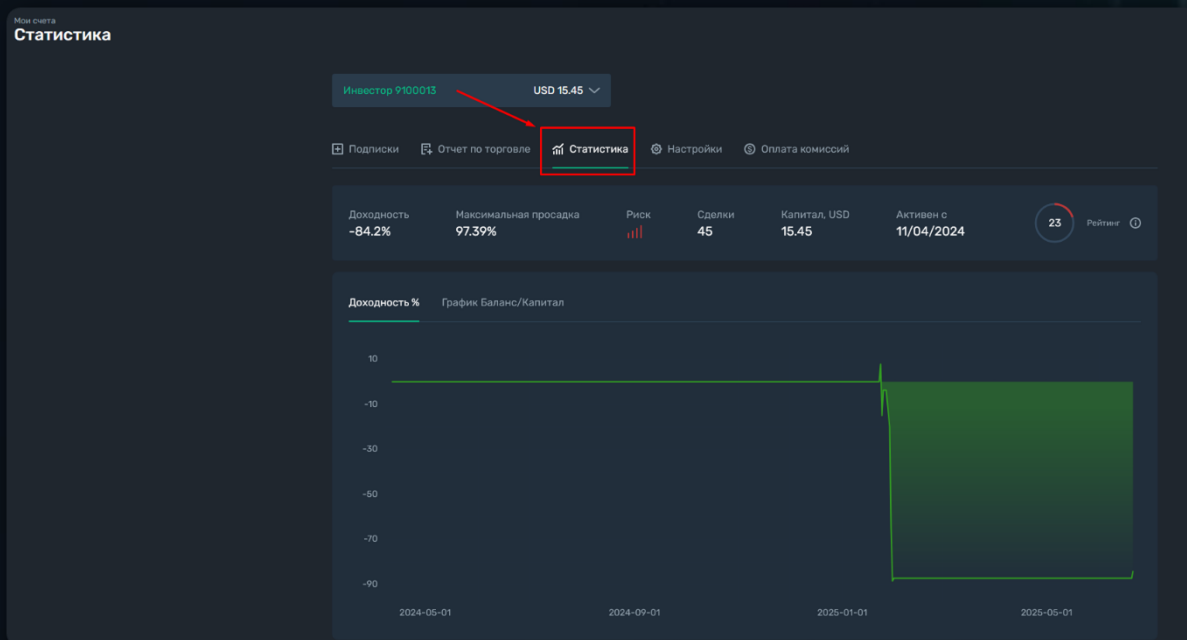
Вкладка «Отчёт по торговле»

В этой вкладке отображаются отчёты по торговле вашего инвестиционного счёта. Здесь вы можете просматривать информацию по сделкам и открытым позициям.



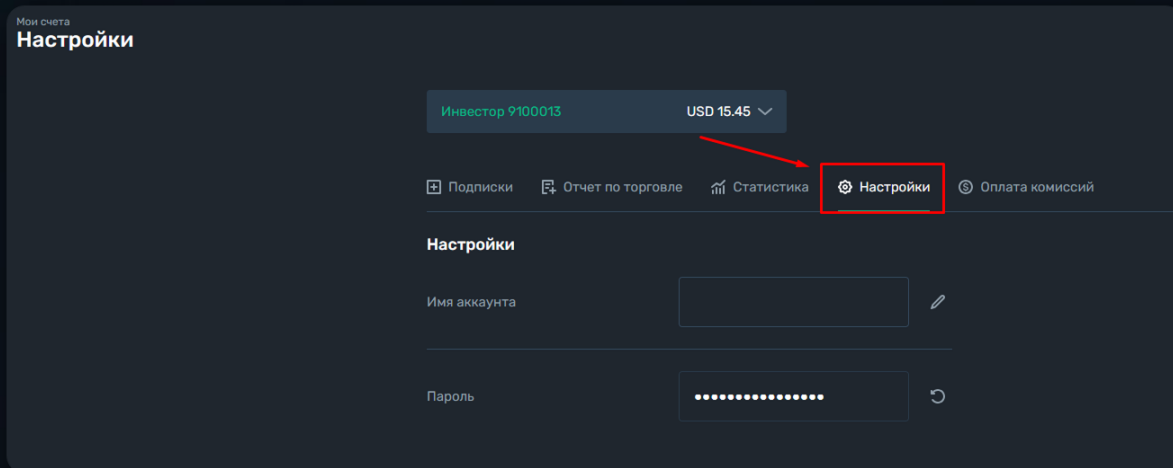
Вкладка «Статистика»

В этой вкладке вы можете видеть подробную статистику по вашему инвестиционному счёту — такую же, как вы видели ранее для счетов управляющих:



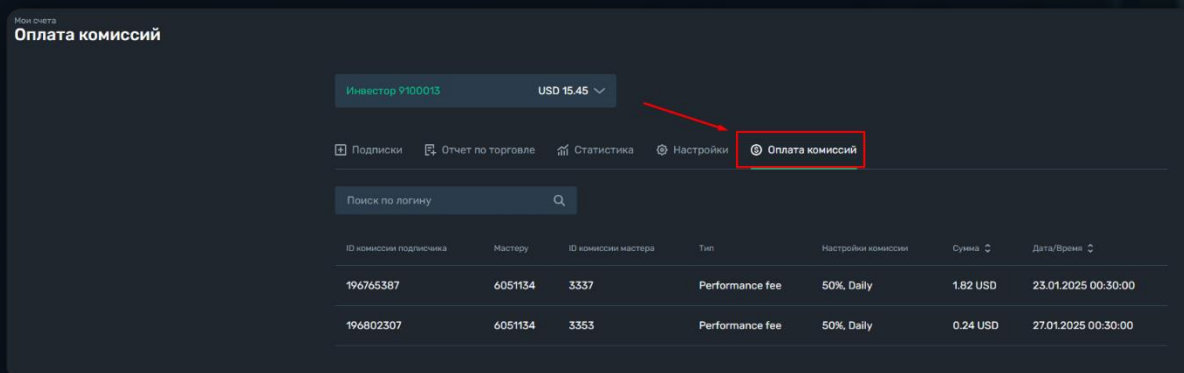
Вкладка «Настройки»

В этой вкладке вы можете изменить имя аккаунта для вашего инвестиционного счёта.



Вкладка «Оплата комиссий»

В этой вкладке отображается информация о комиссиях, списанных в пользу управляющего. Здесь указываются сумма списания, размер комиссии и дата операции.

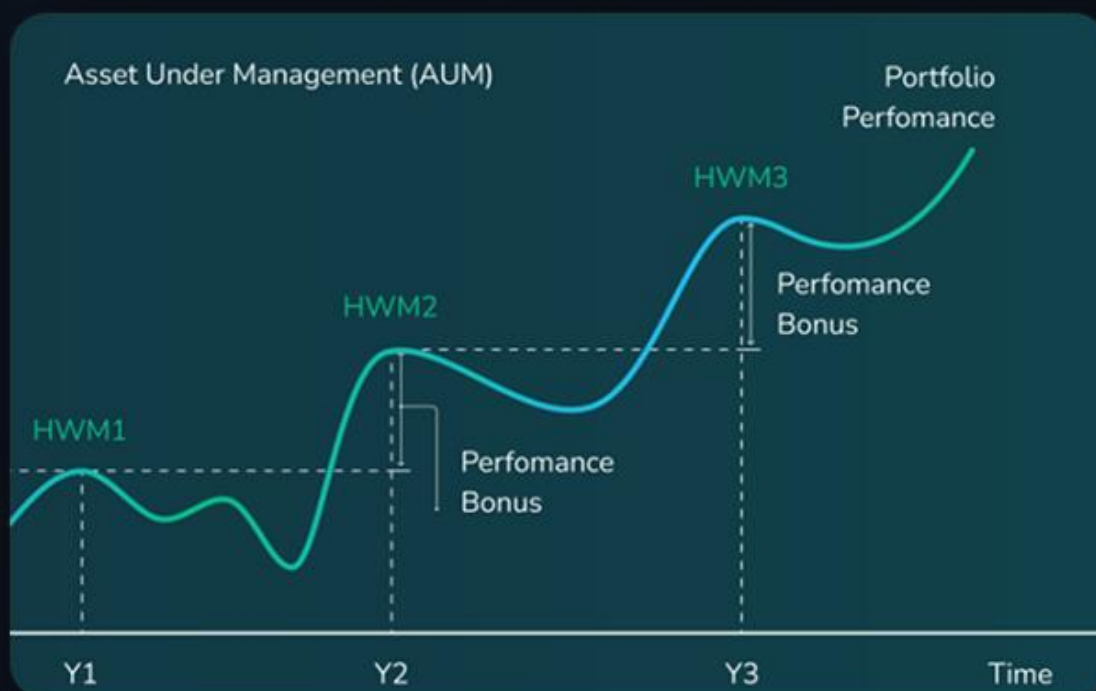


Как происходит расчёт вознаграждения управляющего

Вознаграждение управляющего выплачивается согласно условиям, которые управляющий установил для своей стратегии. Вы можете видеть эти условия в **профиле стратегии, при подключении к ней** и в информации об инвестиции в **меню инвестиционного счёта**. Управляющий может установить ежедневные, еженедельные или ежемесячные выплаты. При ежедневных выплатах комиссия управляющего списывается с инвестиционного счёта каждую полночь по времени терминала, при еженедельных – по субботам в полночь, при ежемесячных –

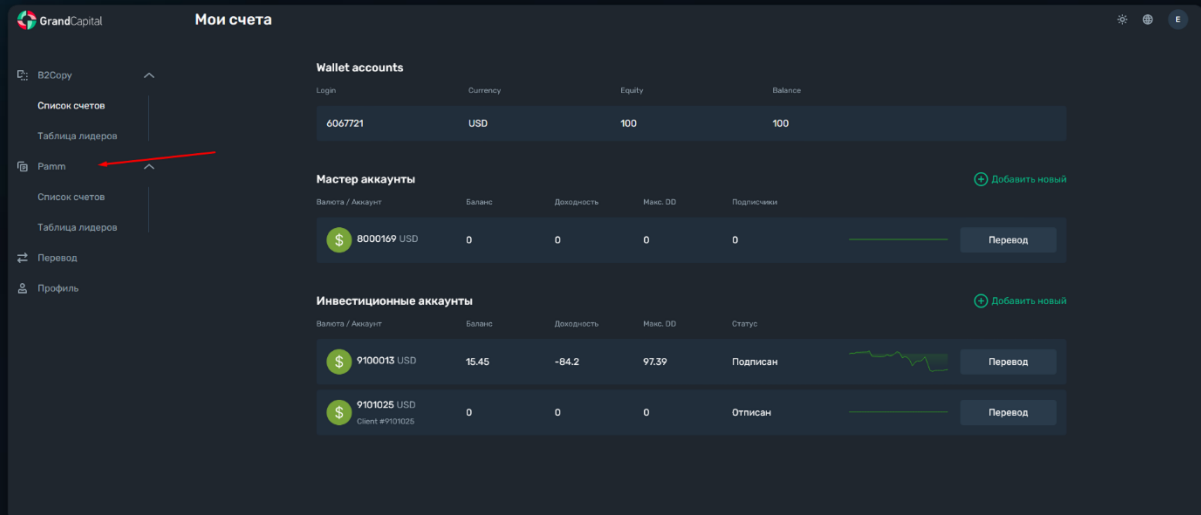
каждого 1-го числа в полночь. Выплаты производятся только по сделкам, закрытым к моменту окончания периода.

Комиссия управляющего рассчитывается по системе **High-Water Mark**. Если описать её простыми словами, то суть в следующем: управляющий получает вознаграждение только если его стратегия принесла инвестору прибыль с момента начала установленного периода. Размер комиссии управляющий устанавливает сам, она может варьироваться в интервале от 0% до 70%. Управляющий может изменить условия после вашего подключения, однако новые условия будут применимы только для инвесторов, которые подключатся после изменений.



ПАММ

Новая функция сервиса — ПАММ-счета (Percentage Allocation Management Module) — это инструмент для инвесторов, позволяющий эффективно инвестировать в финансовые рынки без необходимости самостоятельной торговли. С помощью ПАММ-счетов пользователи могут делегировать управление своими средствами опытным трейдерам (управляющим), которые проводят торговые операции с использованием капитала инвесторов.



Как это работает?

Управляющий открывает ПАММ-счёт на нашей платформе и начинает торговлю с привлечёнными средствами. Прибыль распределяется между инвесторами пропорционально размеру их вложений. Например, если инвестор внёс 10% от общего капитала счёта, то его доля прибыли составит те же 10%. Аналогично распределяются и риски — в зависимости от суммы вложений.

Вознаграждение управляющего.

Управляющий может самостоятельно устанавливать процент своей комиссии от полученной прибыли, а также предусматривать комиссию за объёмы. Это даёт ему гибкость в определении условий сотрудничества с инвесторами и позволяет формировать конкурентные предложения на платформе. Такая система мотивирует управляющего работать эффективно, так как его доход напрямую зависит от результатов торговли.

ПАММ-счета обеспечивают удобство и прозрачность взаимодействия, позволяя инвесторам получать прибыль без необходимости торговать самостоятельно, а управляющим — зарабатывать на комиссионных сборах от результатов торговли.

Ещё раз хотели бы отметить, что рекомендуем вкладывать средства не в одну, а в несколько стратегий — из соображений диверсификации. Диверсификация — один из способов минимизации рисков в инвестировании. Если вы вложили средства только в одну стратегию и управляющий показал серию отрицательных результатов, то это довольно сильно отразится на ваших доходах. Если же вы инвестировали в несколько стратегий, то, с большей вероятностью, потери по какой-то одной, не очень успешной стратегии, будут компенсированы положительными результатами по другим.

Удачных инвестиций!